



ЭДШ-4020 «Фея»



ЭДШ-4312 «Фея»



ЭДШ-3412 «Фея»

КОМПЛЕКТНОСТЬ

Электрическая печь	1 шт.
Съемная решетка	1 шт.
Противень для выпечки	1 шт.
Ручка для извлечения противня	1 шт.
Руководство по эксплуатации	1 шт.
Потребительская тара (упаковочная коробка)	1 шт.

ТРЕБОВАНИЯ БЕЗОПАСНОСТИ

При использовании электрических приборов всегда соблюдайте элементарные правила безопасности, в том числе и следующие:

1. Внимательно и полностью прочитайте настоящее руководство по эксплуатации.
2. Не прикасайтесь к горячим поверхностям электропечи. Используйте только кнопки, рукоятки регулировки, приспособления для данной модели.
3. В целях защиты от поражения электрическим током никогда не погружайте электрошнур, вилку и саму электропечь в воду или другую жидкость. Во избежание короткого замыкания и поломки электропечи, не допускайте попадания воды в вентиляционные отверстия.
4. Не позволяйте детям пользоваться или играть с электропечью. Не оставляйте работающую электропечь без присмотра.
5. Всегда отключайте электропечь от электрической сети, когда она не используется или перед ее очисткой. Прежде, чем приступить к очистке, извлечению либо установке частей, дайте электропечи остыть.
6. Не используйте электропечь с поврежденным электрошнуром и/или вилкой. Ремонт возможен только в сервисном центре.
7. Не позволяйте электрошнурю касаться острых кромок и горячих поверхностей. Не тяните за электрошнур, не наматывайте его вокруг печи и не позволяйте электрошнурю перекручиваться.
8. Не используйте электропечь вне помещений.
9. Использование принадлежностей, не входящих в комплект поставки, может быть небезопасным для Вас и привести к поломке электропечи.

10. Не размещайте электропечь на- или рядом с источниками воды, тепла, нагревательными/отопительными приборами, газовыми или электрическими горелками, открытым огнем, на нагретую духовку, микроволновую печь и т.п. Не используйте электропечь в условиях повышенной влажности.

11. Будьте предельно осторожны и не перемещайте электропечь с готовящимися или готовыми продуктами, содержащими горячее масло или другие горячие жидкости.

12. Для выключения электропечи: ручку выбора режимов установите в положение «ВЫКЛ», затем выньте вилку электрошнура из розетки.

13. Электропечь можно использовать исключительно в бытовых целях в соответствии с данным руководством по эксплуатации. Электропечь не предназначена для промышленного применения.

14. Не помещайте в электропечь большие порции продуктов либо посуду большого размера, так как это может привести к пожару либо поражению электрическим током.

15. Не допускайте касания электропечи или нахождения рядом с ней легковоспламеняющихся материалов. Не ставьте и не кладите ничего на или рядом с работающей электропечью. Не перекрывайте вентиляционные отверстия электропечи. Пространство вокруг электропечи для свободного циркулирования воздуха должно быть не менее 10 см с каждой стороны.

16. Не используйте при очистке панели управления металлических и других токопроводящих предметов во избежание поражения электрическим током.

17. При использовании электропечи не рекомендуется пользоваться другой посудой, кроме как из термостойких стекла, керамики или металла. Запрещается использовать посуду, которая не рекомендована изготовителем к использованию в электропечах.

18. Не используйте электропечь для хранения каких-либо предметов кроме входящих в комплект поставки (исключая съемную ручку).

19. Не помещайте внутрь электропечи любые из следующих материалов: бумагу, картон, пластмассу и другие подобные материалы. Не используйте электропечь для сушки одежды, бумаги или иных предметов.

20. Не готовьте в электропечи упакованные продукты, в том числе завернутые в металлическую фольгу. Это может привести к перегреванию электро-

печи и ее поломке. Не ставьте в электропечь продукты в любой герметично закрытой посуде. Не закрывайте посуду герметичными крышками. Если для приготовления продукта необходима крышка, возможно использование вместо нее металлической фольги. При этом убедитесь, что фольга не касается нагревательного элемента.

21. Не пытайтесь самостоятельно отремонтировать электропечь. При возникновении неполадок или для замены принадлежностей обращайтесь в сервисный центр.

22. Не включайте электропечь с пустой камерой/духовкой.

23. Не используйте электропечь для консервирования продуктов.

24. При выкладывании продуктов в камеру/духовку электропечи обязательно используйте съемную решетку или противень.

25. В случае возгорания в камере/духовке электропечи выключите ее не открывая, установив ручку выбора режимов в положение “ВЫКЛ”, и отключите электропечь от электросети, вынув вилку электрошнура из розетки.

26. Чтобы продукты не лопнули во время приготовления, перед тем, как положить их в камеру/духовку электропечи, проткните ножом или вилкой плотную кожуру или оболочку продуктов. Не кладите в электропечь для приготовления продукты в герметичных/запечатанных контейнерах, в т.ч. полиэтиленовых пакетах.

27. Обязательно проверяйте температуру приготовленной в электропечи пищи. После приготовления пищу необходимо обязательно остудить перед тем, как подать на стол, во избежание получения ожогов.

28. Обращайтесь с электропечью аккуратно и в соответствии с данным руководством по эксплуатации. Неправильное обращение с электропечью может привести к ее поломке и причинить вред пользователю и окружающим.

29. Дверца электропечи выполнена с использованием термостойкого ударопрочного стекла. Не допускайте эксплуатации электропечи в случае появления на стекле трещин либо поломки стекла. Обратитесь в авторизованный сервисный центр для замены стекла.

30. Открывая дверцу электропечи, укладывая в электропечь продукты для приготовления или доставая из нее готовые продукты, будьте осторожны, берегите руки от соприкосновения с горячими частями электропечи. Поль-

зуйтесь для защиты рук кухонными перчатками из ткани.

31. Помните: электропечь выключена только тогда, когда ручки переключателя режимов установлены в положение «ВЫКЛ».

32. Электропечь оборудована коротким электрошнуром питания специально для того, чтобы снизить риски потребителя при эксплуатации электропечи. Вы можете использовать удлинительный электрошнур, если только полностью уверены, что можете избежать случайного опрокидывания электропечи или обрыва/повреждения электрошнура вследствие его запутывания или случайного либо намеренного его зацепления людьми или окружающими предметами. Также необходимо убедиться в том, что удлинительный шнур имеет те же характеристики, что и оригинальный электрошнур электропечи. В противном случае эксплуатация электропечи с удлинителем электрошнуром запрещена.

33. Вилка электрошнура оснащена заземляющим выводом. Для подключения электропечи к сети используйте розетку с аналогичным заземляющим контактом, обязательно подключенным к заземлению. Вызовите квалифицированного электрика для оборудования помещения, в котором будет эксплуатироваться электропечь, розеткой с заземляющим выводом и подключения заземления.

34. Не ставьте электропечь на неровную поверхность, на поверхность из легковоспламеняющихся материалов. Не подкладывайте под дно/ножки и не кладите сверху электропечи любые предметы.



Эта электропечь не предназначена для самостоятельного обслуживания, за исключением обслуживания, указанного в настоящем «Руководстве по эксплуатации». Не пытайтесь самостоятельно ремонтировать электропечь или производить ее техническое обслуживание. Любое обслуживание, требующее полной или частичной разборки электропечи должно производиться в сервисном центре его квалифицированным сотрудником.

Убедитесь, что прибор не поврежден при транспортировке. Убедитесь, что из прибора вынуты все упаковочные материалы и лишние предметы. Удалите транспортировочные стикеры (клейкие ленты) для крепления дверцы.

1. Установите прибор на ровную горизонтальную поверхность, достаточно прочную, чтобы выдержать вес прибора с продуктами. Обязательно убедитесь в том, что вентиляционные отверстия прибора не перекрыты и имеется достаточно свободного пространства для циркулирования воздуха. Убедитесь, что ручка/переключатель таймера находится в положении «0», затем вставьте вилку электрошнура в розетку.

2. Поверните ручки/переключатели терморегулятора и переключателя режимов в необходимое Вам положение.

3. Положите пищу для приготовления на противень для выпечки, поставьте противень на съемную решетку, затем плотно закройте дверцу прибора.

4. Установите ручкой таймера необходимое для приготовления время, прибор начнет работу. Отсчет времени ведется в обратном порядке, в течение времени работы горит световой индикатор работы. Звонок окончания работы прибора даст Вам знать, что пища приготовлена. Световой индикатор должен погаснуть.

УХОД И ЧИСТКА

1. Убедитесь, что ручка таймера находится в положении «0», ручки переключателя режимов установлены в положение “ВЫКЛ”. Перед чисткой отключите электропечь от сети, вынув вилку электрошнура из розетки.

2. Прежде, чем приступать к чистке электропечи и принадлежностей, убедитесь, что они полностью остыли.

3. Используйте при чистке влажную ткань с моющим средством. Не применяйте агрессивные, легковоспламеняющиеся вещества или абразивные материалы: они могут повредить поверхность электропечи. После чистки дайте электропечи полностью высохнуть. Нельзя включать электропечь, которая не высохла полностью после чистки, это может привести к поражению электрическим током и порче электропечи.

4. Стекланную дверцу электропечи протирайте влажной тканью/губкой с моющим раствором, затем удалите моющий раствор с дверцы влажной тканью, дайте полностью высохнуть.

5. Не используйте при чистке электропечи металлические чистящие губки от них могут оторваться кусочки, которые при соприкосновении с токоведущими частями электропечи могут вызвать замыкание.

6. Принадлежности мойте мыльным раствором, дайте полностью высохнуть.

7. Чтобы удалить неприятный запах, налейте в какую-либо глубокую посуду, пригодную для электрической печи, стакан воды с соком из одного лимона, и поставьте в электропечь. Установите таймер на 5 минут, переключатель режимов работы в положение «ЗАПЕКАНИЕ», а терморегулятор - в минимальное положение. Когда электропечь отключится, извлеките посуду и протрите стенки камеры/духовки сухой тканью.

ХРАНЕНИЕ

1. Убедитесь, что электропечь отключена от электросети

2. Выполните все требования раздела «Уход и чистка». Помните, что оставшиеся на принадлежностях и поверхностях электропечи следы масла или жира могут воспламениться при ее работе и привести к пожару, поражению электрическим током и порче электропечи.

3. Храните электропечь в сухом прохладном месте с приоткрытой дверцей.

ПОЛЕЗНЫЕ СОВЕТЫ

■ Если Вы готовите пищу в отдельной посуде, используйте противень, подставив его под съемную решетку, для того, чтобы предотвратить попадание капель масла или жира на дно электропечи. На противень можно положить алюминиевую фольгу для того, чтобы обеспечить лучшую защиту противня и электропечи от капель масла или жира. Не забывайте, что масло или жир могут воспламениться, поэтому каждый раз после приготовления пищи тщательно мойте посуду от них и используйте при приготовлении пищи в электропечи только чистую посуду. Не закрывайте фольгой любые другие части электропечи, например, поддон для удаления крошек это может привести к перегреву электропечи и ее поломке.

■ Нагревательный элемент электропечи после включения нагревается постепенно (становится красным после максимального нагрева). Во избежание перегрева электропечи и приготавливаемой пищи, пожалуйста, выбирайте задаваемое время нагрева, исходя из личного опыта приготовления продуктов, или используйте нижеприведенные «Рекомендации по приготовлению продуктов».

ХАРАКТЕРИСТИКИ


Модель	Номинальное напряжение, В/Гц	Номинальная мощность, Вт	Объем, л	Габариты упаковки, мм	Масса нетто не более, кг	
ЭДШ-3412	220/50	1600 (духовка)	34	595x405x395	10,5	
		1000 (конфорка 1)				
		600 (конфорка 2)				
ЭДШ-4020		1600	40	605x500x375		10,0
ЭДШ-4312		2000 (духовка)	43	670x415x430		12,0
		1000(конфорка 1)				
	700 (конфорка 2)					



Устройство должно быть заземлено!

Изготовитель оставляет за собой право на внесение в изделие не отраженных в настоящем руководстве технических изменений, не оказывающих существенного влияния на работоспособность изделия и основные его функции.

ЭДШ - 3412



1. Световой индикатор.
2. Терморегулятор (ручка установки температуры до 250°C).
3. Переключатель режимов.

Доступны режимы:

ВЫКЛЮЧЕНО;

ЖАРКА - равномерное поджаривание снизу;

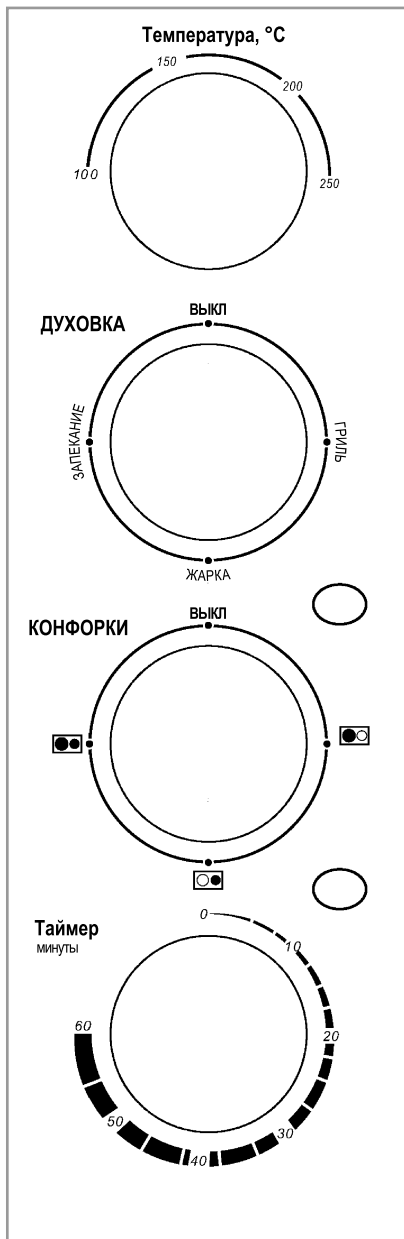
ГРИЛЬ - равномерное поджаривание сверху;

ЗАПЕКАНИЕ - равномерное обжаривание со всех сторон.

4. Таймер (от 0 до 60 минут).
5. Панель управления.
6. Нагревательные элементы (верхний и нижний).
7. Конфорка 1 / Конфорка 2.


ДОПОЛНИТЕЛЬНЫЕ ПРИНАДЛЕЖНОСТИ:

1. Съёмная решетка.
2. Противень для выпечки.
3. Съёмная ручка для извлечения противня из печи.



Температура конфорок не регулируется

ЭДШ - 4020



1. Световой индикатор
2. Терморегулятор (ручка установки температуры до 250°C)
3. Переключатель режимов.

Доступны режимы:

ВЫКЛЮЧЕНО;

ЖАРКА - равномерное поджаривание снизу;

ГРИЛЬ - равномерное поджаривание сверху;

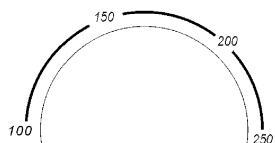
ЗАПЕКАНИЕ - равномерное обжаривание со всех сторон.

4. Таймер (от 0 до 60 минут).

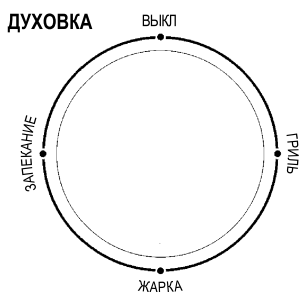
5. Панель управления.

6. Нагревательные элементы (верхний и нижний).
- ДОПОЛНИТЕЛЬНЫЕ ПРИНАДЛЕЖНОСТИ:**


1. Съемная решетка.
2. Противень для выпечки.
3. Съемная ручка для извлечения противня из печи.



Температура, °С



ЭДШ - 4312



1. Световой индикатор.
2. Терморегулятор (ручка установки температуры до 250°C).
3. Переключатель режимов.

Доступны режимы:

ВЫКЛЮЧЕНО;

ЖАРКА - равномерное поджаривание снизу;

ГРИЛЬ - равномерное поджаривание сверху;

ЗАПЕКАНИЕ - равномерное обжаривание со всех сторон.

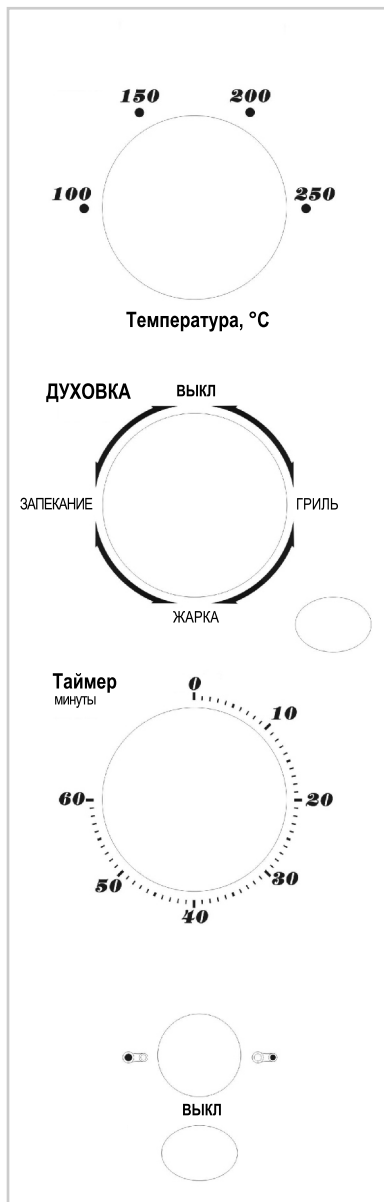
4. Таймер (от 0 до 60 минут).
5. Панель управления.
6. Нагревательные элементы (верхний и нижний).
7. Конфорка 1 / Конфорка 2.
8. Нагревательные элементы (верхний и нижний).

ДОПОЛНИТЕЛЬНЫЕ ПРИНАДЛЕЖНОСТИ:

1. Съёмная решетка.
2. Противень для выпечки.
3. Съёмная ручка для извлечения противня из печи.



Температура конфорок не регулируется



РЕКОМЕНДАЦИИ ПО ПРИГОТОВЛЕНИЮ ПРОДУКТОВ

Вид продукта	Температура, °C	Режим	Время приготовления, минуты
Тосты	190	ГРИЛЬ	2-4
Горячие бутерброды, пицца	190	ГРИЛЬ, ЖАРКА	3-5
Омлет	125-150	ЖАРКА	5-8
Выпечка	190-220	ЗАПЕКАНИЕ	25-35
Картофель	230-250	ЗАПЕКАНИЕ	8-15
Рыба	230-250	ЗАПЕКАНИЕ	15-20
Птица	230-250	ЗАПЕКАНИЕ	30-45
Мясо (стейк)	230-250	ЗАПЕКАНИЕ	40-50

СВИДЕТЕЛЬСТВО О ПРИЕМКЕ И ПРОДАЖЕ

Печи электрические «ФЕЯ» соответствуют требованиям нормативных документов:

ГОСТ Р 52161.2.6-2006,
ГОСТ Р 51318.14.1-2006 (Разд. 4),
ГОСТ Р 51318.14.2-2006 (Разд. 5, 7),
ГОСТ Р 51317.3.2-2006 (Разд. 6, 7),
ГОСТ Р 51317.3.3-99

(наименование предприятия торговли)

Дата продажи _____
(заполняется продавцом)

Серийный номер* _____
(заполняется продавцом)

* Серийный номер указан на изделии (см. табличку с обратной стороны изделия)

2010 04 0001

_____ порядковый номер изделия
_____ месяц изготовления
_____ год изготовления

Изготовитель гарантирует нормальную работу печи в течение 12 месяцев с момента ее продажи при условии соблюдения потребителем правил эксплуатации и ухода, предусмотренных настоящим руководством. Гарантийный срок эксплуатации печи 12 месяцев.

Срок службы изделия 7 лет.

При обнаружении производственных дефектов печи потребителю следует обратиться в мастерскую гарантийного ремонта, а в случае ее отсутствия в магазин, продавший печь.

В течение гарантийного срока неисправности, обнаруженные потребителем в печи, устраняются бесплатно (через гарантийные мастерские).

При отсутствии на гарантийных талонах даты продажи, заверенной печатью магазина, срок гарантии исчисляется с даты изготовления печи.

Приобретая печь, проверьте наличие в руководстве по эксплуатации гарантийных талонов, дающих право на бесплатный ремонт печи во время гарантийного срока.

Утеря гарантийного талона лишает права на бесплатный ремонт.

Гарантийный талон может быть изъят только механиком предприятия, осуществляющего гарантийный ремонт, и только при наличии дефекта в Вашей печи.

Требуется расписки механика об изъятии гарантийного талона на его корешке.

Производитель не несет ответственности и не гарантирует нормальную работу печи в случае:

- несоблюдения потребителем правил эксплуатации и ухода, предусмотренных настоящим руководством;
- небрежного хранения и транспортирования печи, как потребителем, так и торгующей организацией;
- использования печи не по назначению или эксплуатации ее предприятиями и организациями в коммерческих целях;
- при отсутствии свидетельства о приемке и гарантийных талонов;
- при самостоятельной разборке печи потребителем.

Выполнение гарантийных обязательств предприятия изготовителя производит «Технический центр «Фея» ОАО «Торговый дом «Воткинский завод».

427430, Удмуртская Республика, г. Воткинск, а/я 21.

АДРЕСА СЕРВИСНЫХ ЦЕНТРОВ

1	Архангельск, МУП ТТЦ «Рембыттехника», 163060, ул. Урицкого, 47, корп. 1	(8182) 29-39-32
2	Абакан, ИП Кеслер В.В., 655017, ул. Ленина, 101	(3902) 22-14-44
3	Барнаул, ООО «Хелми-сервис», 656049, ул. Пролетарская, 113	(3852) 63-94-02, ф. 63-59-88
4	Барнаул, ООО «Рембыттехника», 656011, пр. Калинина, 24а	(3852) 77-23-23, 35-77-44
5	Барнаул, ООО «Сложбыттехника», 656052, ул. Телефонная, 44а	(3852) 41-54-71, 40-87-47
6	Барнаул, ООО «Росбыттехника», 656049, ул. Чернышевского, 282б	(3852) 65-15-45, 35-45-67
7	Барнаул, ООО «Менелюф», 656019, ул. Гущина, 161а	(3852) 51-05-56
8	Березники, ООО «Рембытторгтехника», 618419, ул. Льва Толстого, 76а	(34242) 3-73-03, ф. 3-71-61
9	Биробиджан, ЧП Парикваш, 679016, ул. Пушкина, 11	(42622) 6-73-70
10	Благовещенск, ИП Кривонос К.А., 675020, ул. Монтажныхиков, 39	(4162) 59-22-17
11	Братск, ООО «РемБытЦентр», 665717, ул. Рябикова, 35	(3953) 47-04-90
12	Брянск, ЗАО «БЫТ-Мастер», 241008, пр-кт Ленина, 67 к.236В	(4832) 74-66-08, 64-43-52
13	Владивосток, ОАО «Старт 2000», 690035, ул. Харьковская, 2	(4232) 27-08-21, 27-29-54
14	Владимир, ООО «Электрон-Сервис», 600022 ул. Ново-Ямская, 73	(4922) 24-08-19
15	Волгоград, ООО «Позис-Сервис» 400075 ул. Степная, 18б Стерн А.А.	(8442)35-50-36, 54-30-70
16	Воронеж, ЗАО «Рембыттехника», 394016, ул. 45-й Стрелковой дивизии, 224	(34242) 3-73-03, ф. 3-71-61
17	Воткинск, ОАО «Торговый дом «Воткинский завод», 427430, ул. Кирова, 2	(34145) 6-59-63
18	ст.Динская, ООО «Рембытмаш», 353200, Краснодарский край, ул. Советская, 9	(86162) 6-15-19, 6-59-17
19	Долгопрудный, ООО «ДЦРБМ и П», 141700, ул. Дирижабельная, 4	(495) 408-88-87
20	Екатеринбург, ООО «Уральский вал сервис», 620050, ул. Монтажников, 4	(4832) 74-66-08, 64-43-52
21	Железноводск, ООО «Ремонт СБТ», 357415, ул. Октябрьская, 57	(87932) 4-77-06, ф. 4-55-58
22	Иваново, ООО СЦ «Диапазон», 153025, пр-кт Ленина, 63	(4932) 37-82-31
23	Иваново, ООО «Бюрос», 153025, ул. Громобоя, 13	(4932) 36-81-08, 37-81-08
24	Ижевск, ИП Бушуев С.Н., 426075, ул. Ленина, 142	(3412) 66-12-55
25	Ижевск, ООО «Служба сервиса «Ваш дом», 426008, ул. Кирова, 172	(3412) 94-86-86
26	Ижевск, ИП Широкобоков В.И., 426028, ул. Маяковского, 43	(3412) 50-67-57, 50-57-73
27	Ижевск, ООО «РИТ-Сервис», 426008, ул. Горького, 162	(3412) 43-07-52, 44-84-88
28	Инта, ООО ТСО «Универсал», 169840, ул. Куратова, 1	(82145) 6-17-75, 6-28-67
29	Иркутск, ИП Соколов А.В., 664001, ул. Киренская, 20	(3952) 65-04-95, 93-16-56
30	Йошкар-Ола, ИП Бешкарева С.В., 424033, ул. Петрова, 3-65	(8362) 45-73-68, 21-39-10
31	Казань, ООО «Техно-сервис», 420073, ул. Братьев Касимовых, 22/7	(8432) 90-34-99, ф. 24-50-32
32	Калининград, ОАО «Балт-Актор», 236000, пр-кт Мира, 98	(4112) 21-46-42, ф. 21-38-90
33	Киров, ИП Кнутов В.А., (СЦ «Рембыттехника»), 610001, ул. Красина, 7	(8332) 54-30-31
34	Киров, ИП Юдинцева Н.А., 610025, ул. Попова, д. 36, кв. 28	(8332) 48-47-47, 37-18-80
35	Курганинск, ИП Борсова Е.Г., 352430, ул. Островского, 32	(86147) 2-95-50
36	Кемерово, ИП Кукченко Н. В., 650099, ул. Красноармейская, 124а-66	(3842) 35-39-67
37	Кемерово, ООО «Сервисный центр «Мастер», 650060, пр-кт Ленина, 134	(3842) 30-19-43, 30-19-91
38	Краснодар, ИП Мизин В.П., 350012, ул. Академика Лукьяненко, 103, офис 55	(861) 222-64-13
39	Краснодар, ИП Новоженцев И.Ю., 350000, Ростовское шоссе, 22/4	(861) 225-33-70, 224-93-48
40	Кольчугино, ООО «ТелеЭксПресс», 601786 ул. 50 лет Октября, 15	(49245) 2-04-43
41	Красноярск, ИП Дектярев В.С., 660118, ул. Полигонная, 8 лит. В5	(3912) 41-19-80, 94-22-54
42	Красноярск, ООО «Ю-Ком» 660079 ул. 60 лет Октября, 172	(3912) 68-77-77, 63-30-99
43	Ливны, ООО «Белая техника», 303850, ул. Гайдара, 2г	(48677) 7-31-88, 7-24-20
44	Липецк, МУПКП «Рембыттехника», 398001, ул. Октябрьская, 28	(4742) 77-93-31, 77-67-41
45	Махачкала, ПБОЮЛ Аблаз Закария Аблазович, 367025, ул. Нурадилова, 52	(8722) 67-64-88, 78-04-14
46	Махачкала, ООО «Сервис-сити», 367014, ул. Акушинского, 1а	(8722) 60-30-03
47	Махачкала, ИП Джабраилов Р.Р., 367000, ул. Астемирова, 28	(8722) 69-56-59, 93-46-26
48	Можга, ООО «Сервисный центр», 427760, пер. Парковый, 7	(34139) 4-15-53, 4-14-23
49	Москва, СЦ ООО «Оремтех», 117499, ул. Большая Черемушкинская, 4	(499) 126-20-00, 126-33-08
50	Мурманск, ООО ТТЦ «Электроника-Сервис», 183017, ул. Лобова, 39/13	(8152) 59-50-27, ф. 22-06-36
51	Новосибирск, ОАО «Рембыттехника», 630008, ул. Фабричная, 16	(383) 223-15-28

АДРЕСА СЕРВИСНЫХ ЦЕНТРОВ

52	Новомосковск, ООО «Светлана Новикова», 301670, ул. Свердлова, 56	(48762) 5-23-14, т/ф 5-23-80
53	Новокузнецк, ИП Захаров А.А., 654041 ул. Циолковского, 25-17	(3843) 77-23-74
54	Омск, ООО «Домотехникасервис», 644009, ул. Лермонтова, 194	(3812) 36-74-01
55	Омск, ИП Выдашенко Е.Ю., 644001, ул. Б. Хмельницкого, 130	(3812) 36-42-02
56	Орел, ЗРОО ВОЙ 302001 ул. 1-я Посадская, 14	(4862) 55-21-56, 55-15-50
57	Оренбург, ООО «Ликос-Сервис», 460006, ул. Невельская, 8а	(3532) 57-24-91
58	Оренбург, ООО «Сервисбыттехника», 460036, ул. Лесозащитная, 18	(3532) 30-00-55, 30-00-52
59	Пенза, ИП Гарибьян А.М., 440068, ул. Перспективная, 3	(8412) 93-38-05, 93-46-34
60	Пенза, ООО «Радиоконтакт», 440047, пр-кт Победы, 77а	(8412) 44-43-66, 49-57-62
61	Пермь, ООО «Спектр 2», 614113, ул. Адмирала Нахимова, 18	(3422) 55-10-85, 55-44-04
62	Пермь, ООО «Мария М», 614107, ул. Лебедева, 8	(3422) 63-11-16
63	Петрозаводск, ИП Дудинова Т.Ю., 185630, пр. Октябрьский, 5	(8142) 74-74-01
64	Поворотино, ИП Чигарев П.Н., 397350, ул. Советская, 76	(47376) 2-31-10
65	Пятигорск, ИП Чекалова И.П., 357500, ул. Телефонная, 49	(87933) 4-63-76
66	Ростов-на-Дону, ЗАО «Лебединский Торговый дом», 344004, ул. Днепронетровская, 50в	(8632) 52-16-89, 58-73-02
67	Рубцовск ООО «Синтез», 658209 ул. Комсомольская, 212	(38557) 4-05-43
68	Самара, ООО ТТЦ «Солитон», 443022, ул. Кабельная, 4	(8462) 76-99-79, 76-98-70, ф. 55-12-80
69	Санкт-Петербург, ООО «БИТ-95», 195027, ул. Магнитогорская, 30, оф.76	(812) 320-06-61
70	Саратов, ООО «МТК» 410012, ул. Гоголя, 55	(9452)50-75-69
71	Северодвинск, ООО «Торговый центр «Бирюса», 164504, ул. Воронина, 31	(8184) 58-43-77, 58-03-18
72	Славгород, ЧП Жаркова Л.А., 658820, ул. Володарского, 116	(38568) 2-26-31, 2-28-74
73	Смоленск, ООО «ПП Глайс», 214025, ул. Н-Неман, 35	(4812) 59-92-12
74	Сочи, ООО «ДЭЛ», 354068, ул. Донская, 50а	(8622) 68-11-08
75	Сочи, ООО «Полаир-Сочи», 354341, ул. Энергетиков, 2	(8622) 41-13-57, ф. 69-29-13
76	Ставрополь, ООО «Техно-Сервис», 355044, ул. 7-я Промышленная, 6	(8652) 39-55-30
77	Ставрополь, ЗАО «Бытсервис», 355040, ул. 50 лет ВЛКСМ, 8/1	(8652) 74-01-91, ф.77-36-00
78	Стерлитамак, ОАО «Быттехника», 453101, ул. Мира, 26	(3473) 26-87-90, 25-13-26
79	Томск, ООО «Соли-Сервис», 634040, ул. Лазарева, 3	(3822) 9234061212
80	Тюмень, ООО «Аверс-сервис», 625007, ул. Мельникайте, 131а	(3452) 39-12-18
81	Улан-Удэ, ИП Точилин Д.Э., ул. Жанаева, 34	(3012) 22-25-77
82	Улан-Удэ, ИП Голеева С.Н., 670031, ул. Геологическая, 17	(3012) 41-50-43, 23-31-09
83	Усолье-Сибирское, ООО «5 плюс», 665470, ул. Суворова, 18а	(39543) 3-03-03, 3-03-13
84	Уссурйск, ООО «Полукс», 692519, ул. Советская, 29	(4234) 33-92-59
85	Уфа, ООО «Бирюса-Сервис», 450059, ул. Королева, 6/1	(3472) 36-57-07, 77-85-49
86	Уфа, ООО СЦ «Пилигрим-Сервис», 450055, пр-кт Октября, 148	(3472) 77-12-62
87	Хабаровск, ООО «СЦ Народная компания», 680007, ул. Волочаевская, 8	(4212) 21-60-39, 23-33-33
88	Хабаровск, ООО «Контур-сервис», 690009, пр-кт 60 лет Октября, 210	(4212) 75-21-35, 75-21-37
89	Чайковский, ИП Наборщиков А.В., 617760, ул. Ленина, 44-10	(34241) 4-26-00
90	Челябинск, ИП Симаков О.В., 454091, ул. Орджоникидзе, 54а	(351) 237-64-28, 237-18-33
91	Чистополь, ООО «Полус-сервис», 422980, ул. Ленина, 41	(84342) 5-04-14, 5-24-70
92	Чита, ИП Любин А.В., 627039, ул. Ленинградская, д. 78, кв. 4	(3022) 35-26-26
93	Чита, ИП Трошин Виктор Андреевич, 672000, ул. Петровская 23	(3022) 35-20-80
94	Чита, ИП Бочкарев В.Г., 672000, ул. Хабаровская, 4, офис 7	(3022) 35-13-51
95	Ярославль, ОАО Рембыттехника», 150047, ул. Углинская, 39	(4852) 75-11-11, 72-24-40

По вопросам работы сервисных центров обращаться:
427430, Удмуртская Республика, г. Воткинск, ул. Кирова, 2 тел. (34145) 6-59-63, e-mail: service@topol.ru

Получить более подробную информацию о работе сервисных центров Вы сможете, посетив официальный сайт ОАО «Торговый дом «Воткинский завод»: www.feuya-bt.ru

Произведено по заказу ОАО «Торговый дом «Воткинский завод» компанией Zhongshan Guanglong Gas & Electrical Appliances Co., Ltd
Юридический адрес: ОАО «Торговый дом «Воткинский завод»,
427430, Россия, г. Воткинск, Удмуртская Республика, ул. Кирова, 2

КОРЕШОК ТАЛОНА № 1
на гарантийное обслуживание
по вопросам работы сервисных центров
обращайтесь по тел. (34145) 6-59-63

Изъят «__» _____ 200 г.

Исполнитель

_____ (фамилия, имя, отчество)

ОАО Торговый дом
«Воткинский завод»
427430, Удмуртская Республика
г.Воткинск, ул.Кирова, 2
тел. (34145) 6-59-63

ТАЛОН № 1
на гарантийное обслуживание
печи электрической
модели ФЕЯ _____

Заводской № _____

Дата изготовления _____

Продана
магазином _____
наименование и № магазина и его адрес

Дата продажи _____

Выполнены работы: _____

Исполнитель _____
фамилия, имя, отчество

Владелец _____
подпись

наименование предприятия, выполнившего
ремонт и его адрес

М.П.

дата ремонта

должность, подпись руководителя предприятия,
выполнившего ремонт



КОРЕШОК ТАЛОНА № 2
на гарантийное обслуживание
о вопросам работы сервисных центров
обращайтесь по тел. (34145) 6-59-63

Изъят « ___ » _____ 200 г.

Исполнитель _____

(фамилия, имя, отчество)

ОАО Торговый дом
«Воткинский завод»
427430, Удмуртская Республика
г.Воткинск, ул.Кирова, 2
тел. (34145) 6-59-63

ТАЛОН № 2
на гарантийное обслуживание
печи электрической
модели ФЕЯ _____

Заводской № _____

Дата изготовления _____

Продана
магазином _____
наименование и № магазина и его адрес

Дата продажи _____

Выполнены работы: _____

Исполнитель _____
фамилия, имя, отчество

Владелец _____
подпись

наименование предприятия, выполнившего
ремонт и его адрес

М.П.

дата ремонта

должность, подпись руководителя предприятия,
выполнившего ремонт



www.feya-bt.ru



ОАО Торговый дом
"ВОТКИНСКИЙ ЗАВОД"